


I munnen på Janne

Storyboard för animationskurs 5 poäng
Datorgrafik 1998-1999

Av Sebastian Vidovic och Ulrika Svensson

Bildbeskrivning

Speakertext




Intro 1.1

Bakrunden föreställer en golvvägg och i över- samt underkant skymtar två tandrader. Texten "I munnen på Janne" dyker upp från vänster respektive höger sida. Tanderna biter ihop, samtidigt som texten tonas ner. Stort dån hörs.

Animation Texten
 Tandraderna

Ljud mäktigt dån



Frågar Janne 1.2

Speakerröst: [*frågande*] Janne, har du tänkt på vad som händer i din mun?

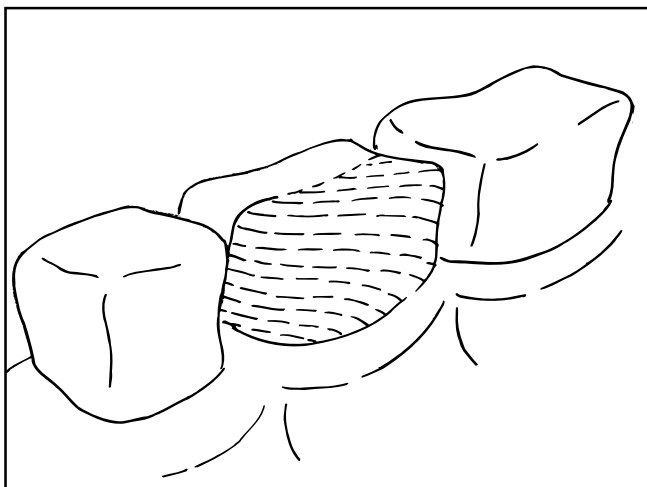
Janne: [*kort paus*] Nääee...

Janne (en ung kille, något korkat utseende) visas med ryggen till. Janne vänder sig om. Skakar på huvudet efter att speaker frågat honom och han har hunnit tänka efter.

Animation roterande Janne
 huvudet

Ljud nääe-ljud

Bildbeskrivning



En tandrad visas med gomväggen i bakgrunden. Kameran åker från en position snett fram i från till att den står precis sidan om den mittersta tanden. Tandens ena halva försvinner och visar tanden i genomskärning.

Animation kameraåkning
halva tanden tonas bort

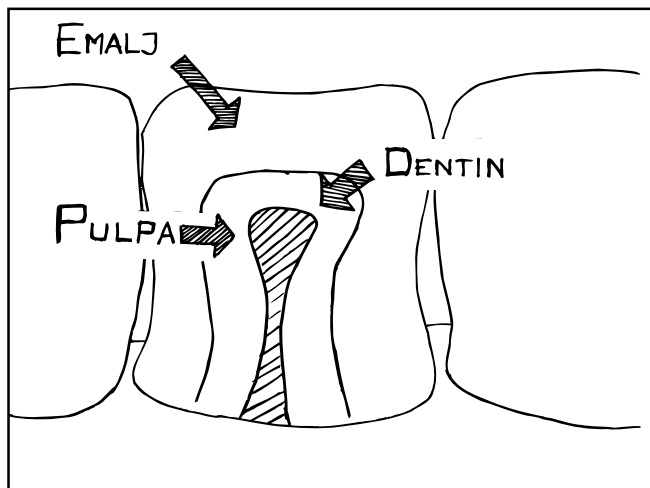
Ljud musik

Speakertext

Tanden delas 2.1

Speakerröst: – Våra tänder är till för att **mekaniskt sönderdela** maten vi äter. [*kort paus*]

Tänderna är **hårda**, men består av levande vävnad.



Tanden visas i genomskärning. Tanddelarnas namn dyker upp och en pil pekar på det exakta stället. Tandhalvan kommer tillbaka.

Animation Texten: emalj, dentin och pulpa
pilarna
tandhalvan

Ljud musik

Tandens delar 2.2

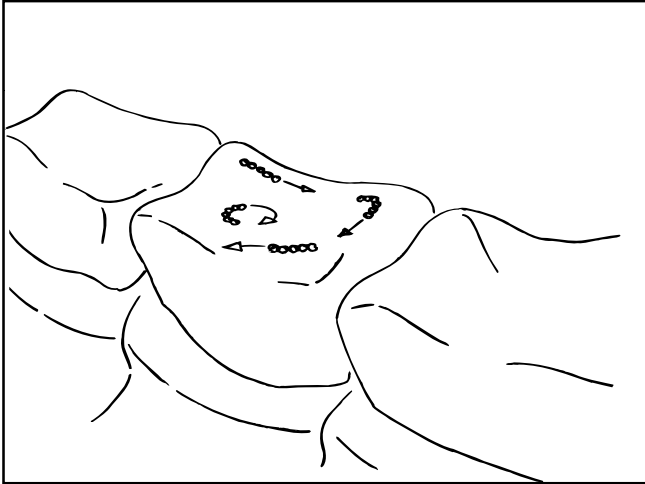
Speakerröst: – Ytterst finns emaljen som är kroppens **hårdaste vävnad**. [*paus*]

Under emaljen ligger dentinet som är den **mjukare** delen av tanden. [*paus*]

Längst in finns pulpan som innehåller blodkärl och nervtrådar. [*paus*]

Bildbeskrivning

Speakertext



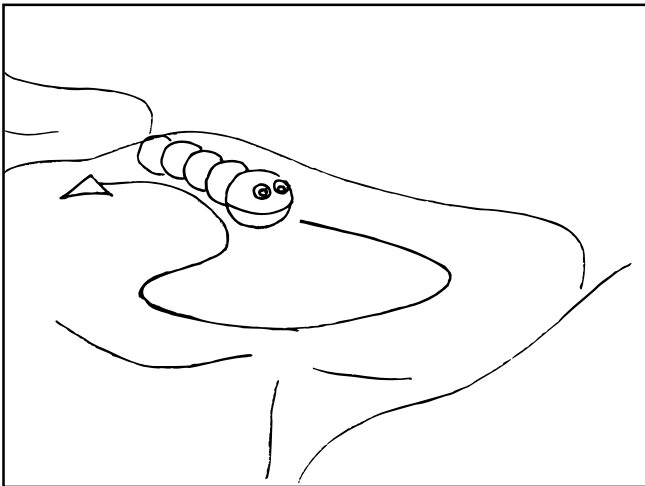
Bakterierna 3.1

Speakerröst: – I munnen lever det bakterier. Dessa finns naturligt hos alla människor.

Kameraåkning upp från sidan på tanden tills att kameran ligger ovan tanden, fast snett bakom. Kameran har även zommat ut något under åkningen. Sex-sju bakterier tonas upp och kravlar omkring på tandkronan. Bakterierna tonas ner.

Animation kameraåkning
bakterierna som kravlar omkring

Ljud musik



Stora bakterien 3.2

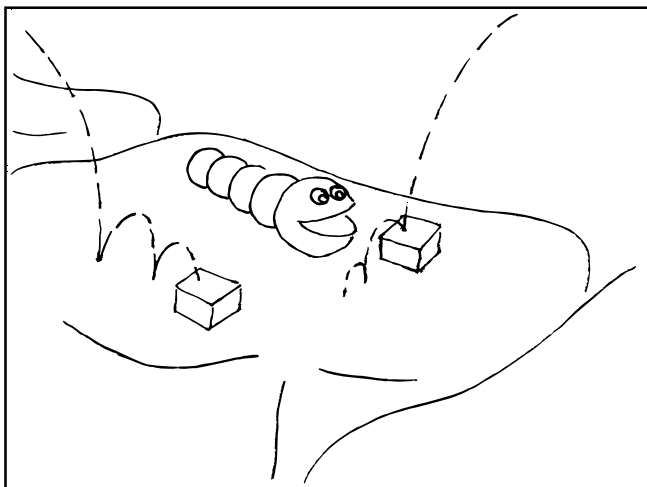
Kameran zoomar närmare och lägger sig något ovan och bakom tandkronan. En stor blå bakterie dyker upp bakom krönet, kravlar runt en bit och lägger sig sen till rätta.

Animation kameraåkning
bakterien

Ljud musik med lustig bas

Bildbeskrivning

Speakertext



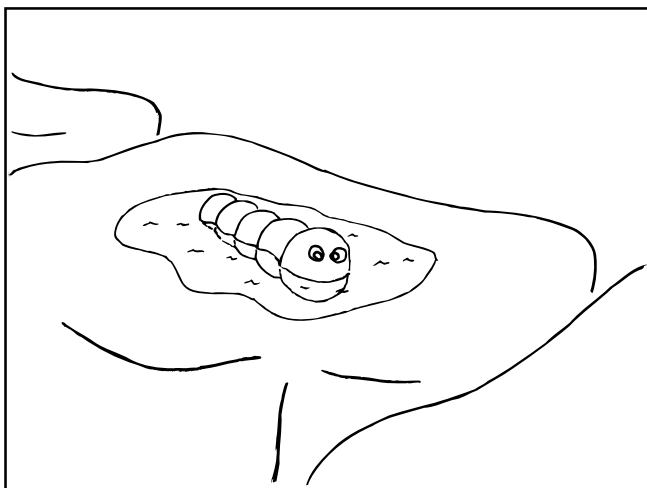
Socker 4.1

Bakterien: – [förtjus] Jami-jami!

Två sockerbitar trillar in och lägger sig till rätta på tandkronan. Bakterien tittar förtjus på dem och börjar röra sig mot sockerbitarna. Bakterien slukar sockret glupskt och lägger sig sen tillrätta i tandkronans dal.

Animation sockerbitarna studsar in
bakteriens ögon och mun rör sig

Ljud socker dunsar, jami-jami
smaskljud



Syran 4.2

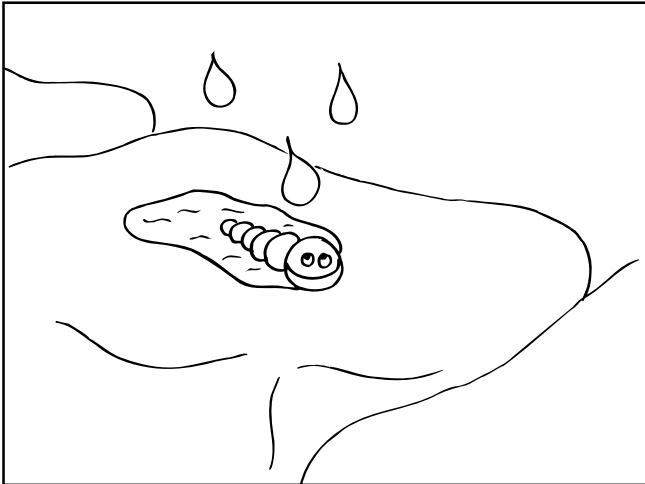
Bakterien: – [trött och mätt] Raap! [paus]
Stöön!

Bakterien ligger stilla någon sekund, därefter rapar han. Ett stön hörs samtidigt som gul syra bildas och fyller upp tandkronans gropigheter.

Animation bakteriens mun
syran, vågor på ytan

Ljud rap, stön, musiken ändras

Bildbeskrivning



Bakterien tittar, himlar med ögonen, upptäcker salivdropparna som regnar ner. Bakterien skriker. När saliven regnat ner i syran försvinner bakterien och syran.

Animation salivdropparna
 bakteriens ögon och mun rör sig
 bakterien förminskas
 syran försvinner

Ljud skrämt ylande

Speakertext

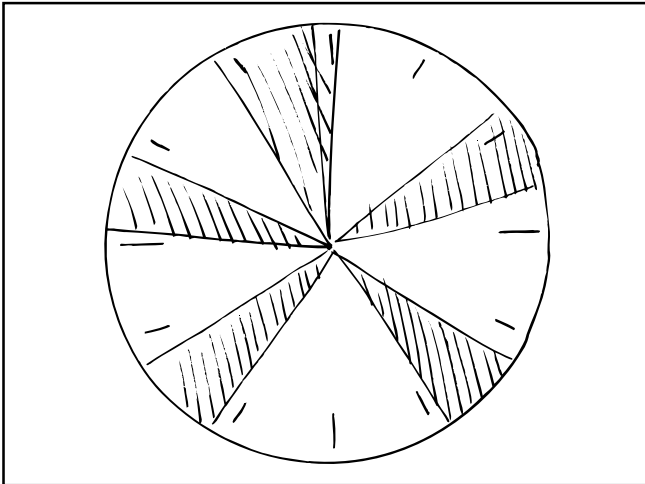
Saliven 4.3

Speakerröst: – I munnen produceras saliv som försvarar tänderna mot syran.

[*bakterien tittar sig omkring, salivdropparna regnar*]

Bakterien: – [*skrämt ylande*] aooooooooo!

Bildbeskrivning



En urtavla tonas upp. Fem röda tårtbitar tonas upp samtidigt som speakerrösten talar.

Animation urtavlan
tårtbitarna

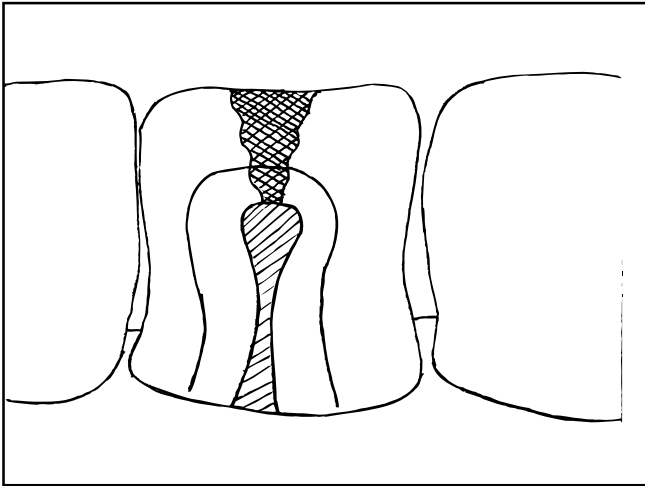
Ljud speakerröst

Speakertext

Fem intag 5.1

Speakerröst: – Emellertid räcker bara saliven för att skölja rent efter 5 måltider och mellanmål per dag.

Bildbeskrivning



Kameran åker från positionen snett bakifrån till att den står precis sidan om den mittersta tanden. Tandens ena halva försvinner och visar tanden i genomskärning.

Kariesangreppet börjar i kronan och tar sig till pulpan.

Animation kameraåkning, halva tanden tonas
 karies

Ljud musiken blir rääre när angreppet börjar

Speakertext

Karies 6.1

Speakerröst: – Äter vi fler gånger eller har dålig munhygien kan det bildas hål i tanden, så kallad karies.


[något ironiskt]

–När karies når ned till pulpan börjar det göra ont. Då kan det vara dags att gå till tandläkaren.

[bilden tonas till svart]

Bildbeskrivning

Speakertext



Tandläkarångest 7.1

Antimationen börjar med en bild på tandläkare Borr's skylt. En plötslig orkesterhit ljuder. Kameran zoomar ut och visar Janne framför tandläkarmottagningen i ett vidvinkelsperspektiv. Samtidigt ljuder vindlande stråkmusik.

Janne har viss ångest och suckar djup innan han börjar gå mot ingången.

Animation sockerbitarna stutsar in
bakteriens ögon och mun rör sig

Ljud socker dunsar, jami-jami
smaskljud

Lagningen 7.2


Tandläkare Borr: – [*vänligt*] Janne, gapa nu stort.
[*sug och borr ljud*]

– Var så god och skölj.

Svart

Bilden är svart under hela lagningen av tanden.

Bildbeskrivning



Efter den censurerade lagningen zoomar kameran in på Janne och tandläkare Borr. Borr pekar på för en tandborste som svävar i luften (tonas upp), sedan en tandkrämstub och sist en ask tandtråd.

Animation ansiktena ska röra sig i takt till rösterna
Borrs arm pekar på de olika sakerna

Ljud lugn musik

Speakertext

Råden 7.3

Janne: – [*frågande*] Vad ska jag nu göra för att undvika karies?

Tandläkare borr: – [*manande*] Ja du Janne. Borsta dina tänder minst två gånger om dagen.

– Och se till att du alltid använder tandkräm med flour. Flour stärker nämligen emaljens hårda yta.

– Och så är det förstås viktigt att du rensar mellan tänderna med tandtråd.

Men du måste också tänka på, att inte småäta mellan måltiderna.